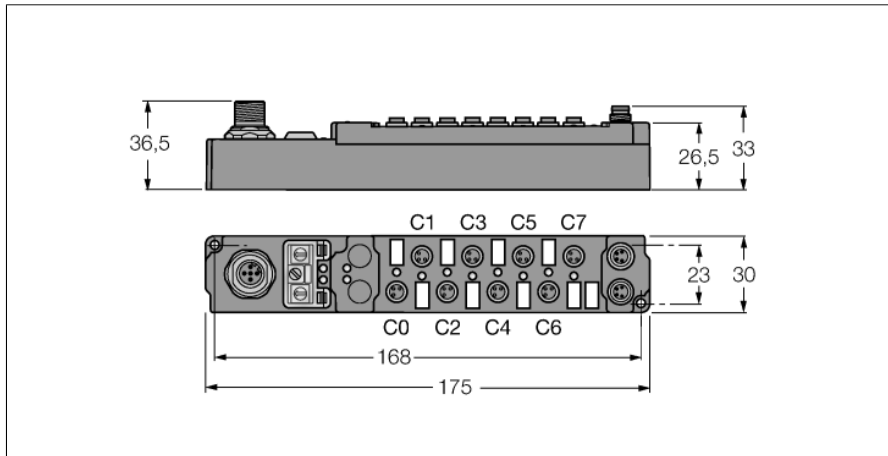


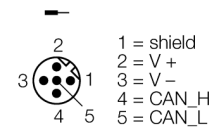
для автономного модуля piconet
 8 цифровых выходов, 0.5 A
 SDNB-0008D-0006



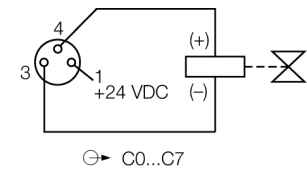
- Конфигурационный интерфейс
- Функции с настройкой параметров
- Поддерживается через I/O-ASSISTANT 2
- непосредственное присоединение к полевой шине
- корпус, усиленный стекломолком
- испытан на ударпрочность и виброустойчивость
- капсулированные электронные модули
- металлический разъем
- степень защиты IP67

Тип	SDNB-0008D-0006
ID №	6824041
Количество каналов	8
Рабочее напряжение	20...29 В DC
Скорость передачи данных полевой шины	125 / 250 / 500 кбит/с
Адресация полевой шины	0 to 99
Сервисный интерфейс	параметризация при помощи I/O-ASSISTANT
Электрическая изоляция	Fieldbus операционное напряжение
Количество каналов	8 цифровых выходов в соответствии с EN 61131-2
Напряжение на выходе	20...29 В = от напряжения нагрузки
Выходной ток на канал	0.5 А, тест на короткое замыкание
Тип нагрузки	резистивный, индуктивный, световая нагрузка
Частота переключения	≤ 500 Гц
Коэффициент одновременности	1
Размеры (Ш x Д x В)	30 x 175 x 26.5 мм
Испытание на виброустойчивость	В соотв. с EN 60068-2-6
Испытание на удароустойчивость	в соответствии со стандартом DIN EN 60068-2-27
электро-магнитная совместимость	В соотв. с EN 61000-6-2/EN 61000-6-4
Степень защиты	IP67
Approvals	CE, cULus

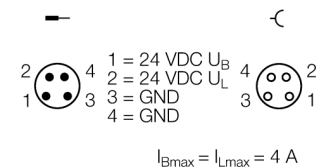
M12 × 1 Fieldbus



Выход M8 × 1



Электропитание M8 × 1



для автономного модуля risonet
 8 цифровых выходов, 0.5 A
 SDNB-0008D-0006

Данные в образе процесса

		Bit 7	Bit 6	Bit 5	Bit 4	Bit 3	Bit 2	Bit 1	Bit 0
Output	Byte 0 (M8)	C7P4	C6P4	C5P4	C4P4	C3P4	C2P4	C1P4	C0P4
	Byte 0 (M12)	C3P2	C3P4	C2P2	C2P4	C1P2	C1P4	C0P2	C0P4

C... = Connector No., P... = Pin No.