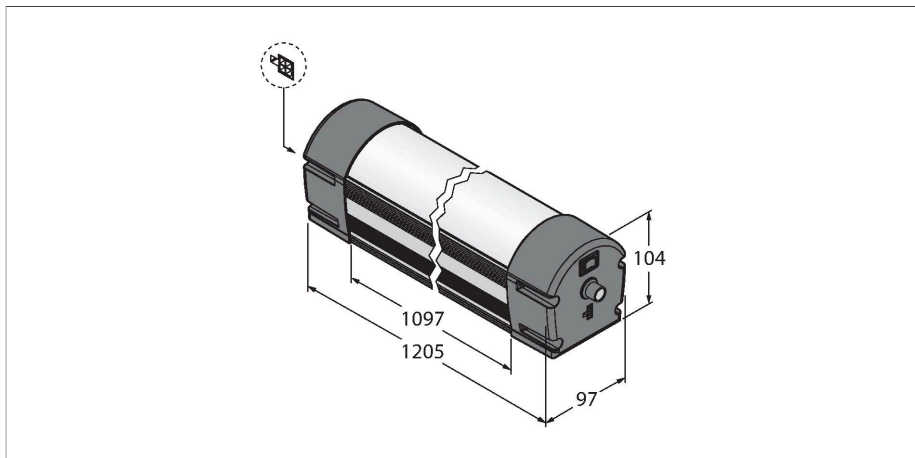


WLB92ZCWW1100PBQM

Lineaire ledlamp – In de metalen behuizing



Kenmerken

- Lichtlengte: 1100 mm
- Bedrijfsspanning: 100...277 VAC
- Beschermingsklasse: IP50
- Kleur: warmwit
- connector M12x1
- geïntegreerde aan-/uitschakelaar
- geïntegreerde draaischakelaar voor traploos dimmen van het lichtvermogen (0%-100%)

Functieprincipe

De work light strip WLB92 LED is ontworpen voor gebruik met meerdere doeleinden, wordt met 24 VDC gevoed en onderscheidt zich door de robuuste metalen behuizing en het onbreekbaar venstermateriaal. Door de in de behuizing geïntegreerde tuimelschakelaar kan de lamp aan- of uitgeschakeld worden en bovendien met de draaischakelaar gedimd worden in het lichtvermogen van 0%-100%. De kleurtemperatuur ligt in het daglichtbereik bij 5.000 Kelvin. Met een levensduur van 50.000 uur en zeer energie-efficiënte heldere LED's is deze verlichting een kostenbesparende en milieuvriendelijk alternatief in vergelijking met klassieke fluorescentielampen. Deze work light strip is beschikbaar in twee lengtes en dubbel zo helder als de bekende WLB32-LED-lamp.

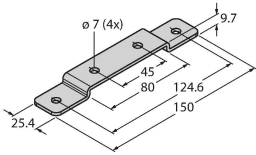
Technische gegevens

Type	WLB92ZCWW1100PBQM
Identnr.	3800730
Signaal- en weergavegegevens	
Toepassingsdoel	LED-werklamp
Functie	Work light strip
Lichtsoort	Warmwit
Luminous flux lumen	5645 lm
Dimbaar	Potentiometer
Elektrische gegevens	
Bedrijfsspanning U_b	100...277 VAC
Mechanische gegevens	
Bouwworm	Rechthoekig, WLB92
Afmetingen	1220 x 97 x 104 mm
Materiaal behuizing	aluminium geanodiseerd, AL, geanodiseerd
Window material	kunsthars, diffuus
Elektrische aansluiting	Kabel met connector
Omgevingstemperatuur	-40...+70 °C
Beschermingsgraad	IP40
Tests/certificaten	
Certificaten	CE

Toebehoren

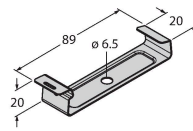
LMBWLB92 **3093567**

Klikbevestiging voor WLB92 werklamp, bij de leveringsomvang van de WLB92 inbegrepen



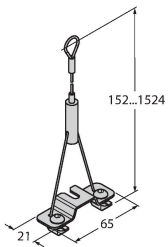
LMBWLB92CLIP **3093568**

klikbevestiging voor WLB92



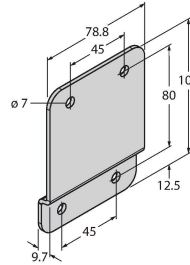
LMBWLB92HK5 **3093569**

Zwevende montagebeugel voor WLB92



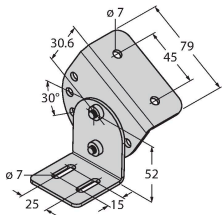
LMBWLB92S **3093570**

montagebeugel voor frontmontage voor WLB92


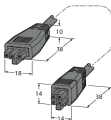


LMBWLB92RAS **3093571**

draai-montagebeugel voor WLB92



Toebehoren

Afmetingen	Type	Identnr.	
	LQMAC-306	3086779	aansluitkabel, 3-aderig, draad
	LQMAEC-306SS	3085580	verbindingkabel, voor de cascade van WLB-lampen, lengte 1,83 m optioneel